



FOAs medlemmer er bekymrede for prisstigninger

Dette notat er lavet på baggrund af en undersøgelse foretaget blandt FOAs medlemspanel i perioden 18. december 2023 til d. 15. januar 2024. Her har FOA spurgt medlemmerne om, hvordan prisstigninger og udgifter påvirker deres hverdag og økonomi. I alt har 3.788 erhversaktive medlemmer besvaret spørgsmålene om prisstigninger.

Hovedpointer

- Halvdelen (51 %) af FOAs medlemmer har svært ved at få pengene til at slå til i deres husstand. Signifikant flere enlige forsørgere svarer, at det er svært eller meget svært at få økonomien til at hænge sammen end forsørgere, der er gift eller samlevende.
- 44 procent af de adspurgte er bekymrede for de stigende priser. Ud af disse er 13 procent i meget høj grad bekymrede. Der er signifikant flere enlige forsørgere, der i høj eller meget høj grad er bekymrede for de stigende priser.
- Én ud af tre (34 %) af FOAs medlemmer ville ikke kunne betale en uforudset udgift på 10.000 kroner, uden at skulle låne penge.
- En ud af fire (24 %) af respondenterne har ikke råd til, at alle i deres husstand holder mindst én uges ferie væk fra hjemmet hvert år.
- Det senestår år har mere end én ud af fire (27 %) undladt at købe nødvendigt tøj eller fodtøj af økonomiske grunde. Knap en ud af fire (24 %) har undladt at gå til tandlægen, og en ud af tyve (5 %) af FOAs medlemmer har det seneste år ikke købt receptpligtig medicin.

KONTAKT

Notat udarbejdet af:
FOA Politik, Strategi og Ledelse

Presse/Fagbladet:

Politisk ansvarlig:

Lars Ole Preisler Hansen
+ 45 46 97 25 12

Gertrud Lynge Mikkelsen

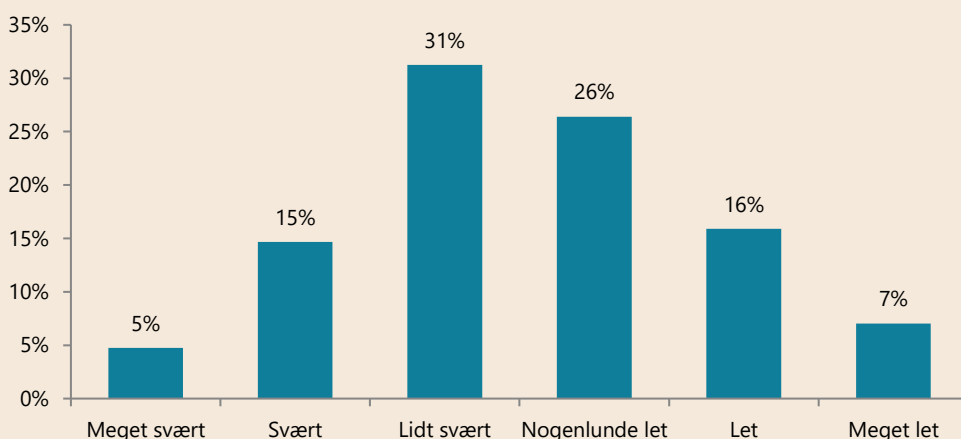
Stigende prisers effekt på medlemmers økonomi

Af figur 1A fremgår det, at halvdelen (51 %) af FOAs medlemmer har svært ved at få pengene til at slå til i deres husstand. Heraf er det meget svært for 5 procent, mens 15 procent har svaret "Svært" og 31 procent har svaret "Lidt svært". En ud af fire (26 %) af FOAs medlemmer finder det nogenlunde let at få pengene til at slå til, mens henholdsvis 16 procent og 7 procent betegner det som let og meget let.

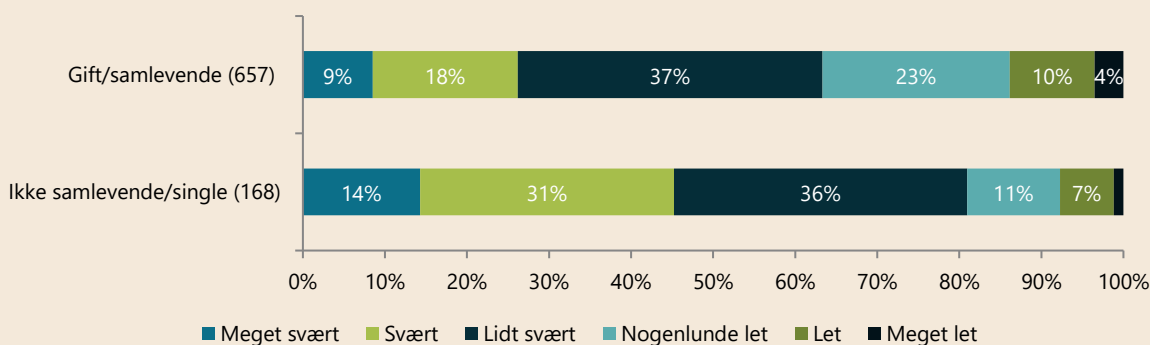
På figur 1B ses resultaterne for de respondenter, der har hjemmeboende børn under 18 år. Resultaterne er opdelt efter, hvorvidt respondent er enlig forsørger (ikke samlevende/single) eller ej (gift/samlevende). Her fremgår det, at 45 procent af de enlige forsørgere har svært eller meget svært ved at få pengene til at slå til i hverdagen, mens signifikant færre (27 %) af de respondenter, der enten er gift eller samlevende, har svaret det samme.

Figur 1. Når du tager den samlede indkomst for alle husstandens medlemmer i betragtning, hvor svært eller let er det da at få pengene til at slå til? Dvs. at have penge nok til at betale nødvendige udgifter i hverdagen.

A) 2023



B) Krydset med civilstatus for alle, der har hjemmeboende børn



Antal svar: 3.788

Procenttal under 3 procenttal fremgår ikke af figurene.

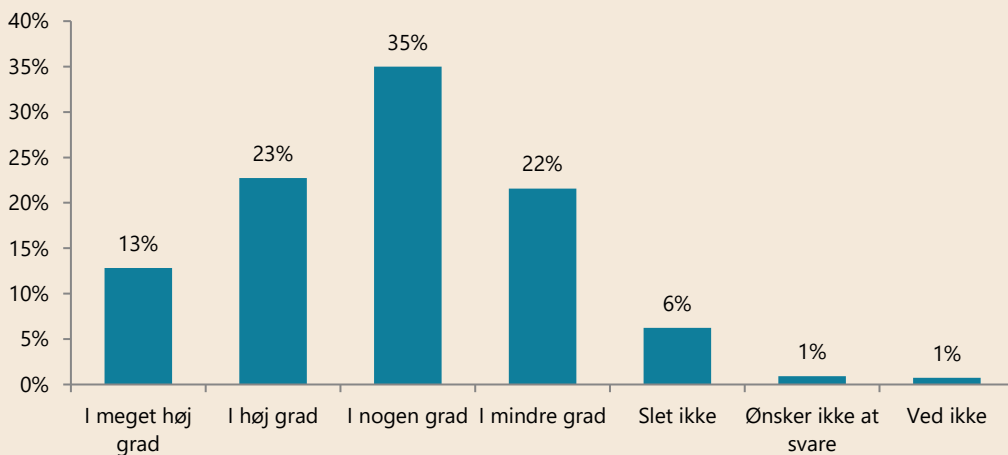
Medlemmerne er også blevet spurgt, i hvilken grad de er bekymrede for de stigende priser i forhold til deres økonomiske situation. Svarene ses på figur 2.

44 procent af de adspurgte er bekymrede for de stigende priser, hvoraf 13 procent angiver, at de i meget høj grad er bekymrede. Derudover svarer mere end én ud af tre (35 %), at de i nogen grad er bekymrede. 22 procent er i mindre grad bekymrede for de stigende priser, mens 6 procent slet ikke er bekymrede.

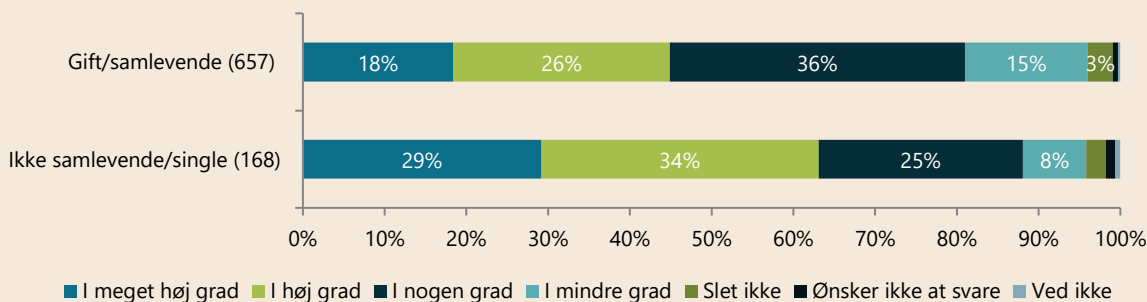
I figur 2B vises svarene for de respondenter, som har hjemmeboende børn under 18, opdelt på, hvorvidt respondenteren er enlig forsørger eller ej. Mere end seks ud af 10 (63 %) af de enlige forsørgere er i høj eller meget høj grad bekymrede for de stigende priser, mens dette gælder 44 procent af de gifte/samlevende. Generelt ses der signifikante forskelle på, hvor bekymrede de enlige forsørgere og de gifte/samlende er for de stigende priser.

Figur 2. I hvilken grad er du bekymret for de stigende priser i forhold til din økonomiske situation?

A) 2023



B) Krydset med civilstatus for alle, der har hjemmeboende børn



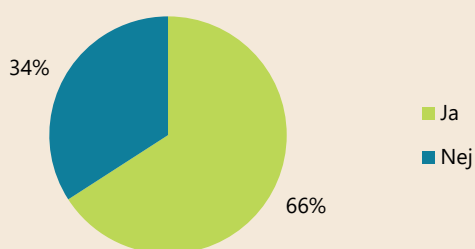
Antal svar: 3.788

Procenttal under 3 procenttal fremgår ikke af figurene.

Udgifter i husstanden

Figur 3 viser, at en ud af tre (34 %) ikke ville kunne betale en uforudset udgift på 10.000 kroner, uden at skulle låne penge. De resterende to ud af tre (66 %) FOA-medlemmer angiver, at de ville have mulighed for at betale udgiften.

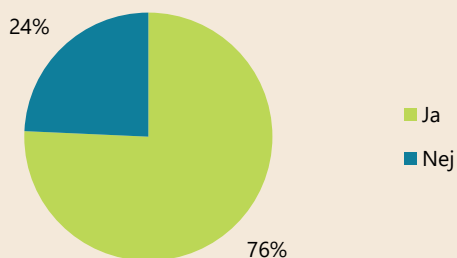
Figur 3. Hvis husstanden pludselig fik en uforudset udgift på 10.000 kr., ville I kunne betale den uden at skulle låne?



Antal svar: 3.788

En ud af fire (24 %) af respondenterne svarer, at de ikke har råd til, at alle i deres husstand holder mindst én uges ferie væk fra hjemmet hvert år. Dette kunne for eksempel være ophold i eget sommerhus, hos familie eller venner. Tre ud af fire (76 %) har råd til den ene uges ferie. Disse tal er vist i figur 4.

Figur 4. Har din husstand råd til, at alle i husstanden holder mindst én uges ferie væk fra hjemmet hvert år? (Medregn også ophold i eget sommerhus, hos familiemedlemmer eller venner).



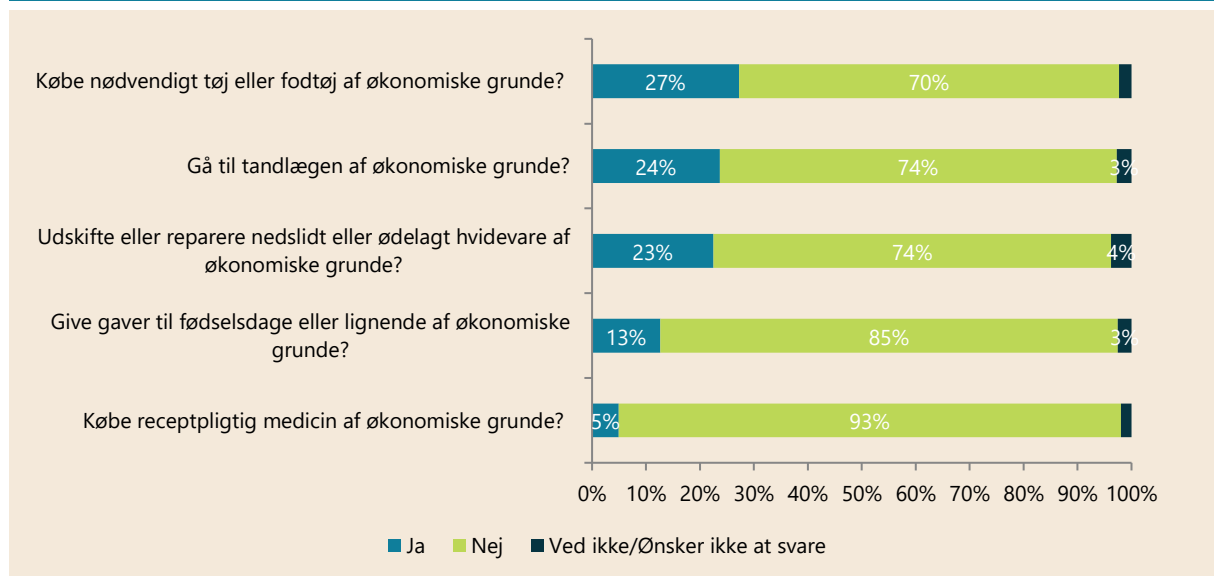
Antal svar: 3.788

Begrænsninger af basale forbrugsgoder

Figur 5 viser en række basale forbrugsgoder, og hvorvidt FOAs medlemmer har ladet være med at købe disse af økonomiske grunde.

Mere end en ud af fire (27 %) af respondenterne har det seneste år undladt at købe nødvendigt tøj eller fodtøj af økonomiske grunde, og knap en ud af fire (24 %) har undladt at gå til tandlægen. Næsten lige så mange (23 %) har ladet være med at udskifte eller reparere nedslidte eller ødelagte hvidevarer. 13 procent har undladt at give gaver til fødselsdage eller lignende, mens en ud af tyve (5 %) af FOAs medlemmer det seneste år har undladt at købe receptpligtig medicin af økonomiske grunde.

Figur 5. Har du, inden for det seneste år, ladet være med at:



Antal svar: 3.788

Procenttal under 3 procent fremgår ikke af figuren.



Metode

Indsamlingsperiode

Undersøgelsen er gennemført i perioden d. 18. december 2023 til d. 15. januar 2024.

Indsamlingsmetode

Data er indsamlet i en spørgeskemaundersøgelse udsendt til FOAs elektroniske medlemspanel. Der blev udsendt én påmindelse til deltagerne. Undersøgelsen vedrørte også andre emner end prisstigninger.

Målgruppen

Målgruppen for undersøgelsen er FOAs erhvervsaktive medlemmer. Da det kun er et udsnit af disse medlemmer, der har deltaget i undersøgelsen, er alle analyser forbundet med en statistisk usikkerhed. Alle sammenhænge og forskelle, der beskrives i teksten, er testet statistisk signifikante på et signifikansniveau på minimum 95 %. Hermed kan vi med minimum 95 % sikkerhed sige, at der er tale om statistisk sikre sammenhænge og forskelle og ikke blot tilfældigheder. Fremhæves forskelle i teksten, som ikke er statistisk sikre, vil det blive kommenteret.

Antal besvarelser og svarprocent

I alt blev 10.007 erhvervsaktive medlemmer inviteret til undersøgelsen. Det viste sig, at 74 e-mailadresser var uvirksomme. Det reelle antal inviterede var således 9.933. 4.084 medlemmer, svarende til 40 procent, gennemførte undersøgelsen fuldt ud eller delvist. 38 procent svarede på alle spørgsmål, mens 2 procent afgav nogle svar.

I alt svarede 3.788 medlemmer på et eller flere spørgsmål om prisstigninger.

Repræsentativitet

Stikprøven er undersøgt for repræsentativitet på parametrene sektor, tillidshverv og alder. Repræsentativitetsanalysen viste, at Kost- og Servicesektoren og Pædagogisk Sektor er underrepræsenterede, mens Social- og Sundhedssektoren og Teknik- og Servicesektoren er overrepræsenterede. Analysen viste desuden, at unge under 30 år og medlemmer i alderen 30-39 år er underrepræsenterede, mens medlemmer i aldersgrupperne 50-59 år og 60 år og derover er overrepræsenterede. Stikprøven er repræsentativ på medlemmer i alderen 40-49 år. Medlemmer med tillidshverv (dvs. tillidsrepræsentanter, fællestillidsrepræsentanter og arbejdsmiljø-repræsentanter) er overrepræsenterede i stikprøven, mens medlemmer uden tillidshverv er underrepræsenterede.